

**Bestellinformationen
Ordering information**

	62-1011-000-D40,00		
Typ / Type	_____		
62 = Gewinde 4-gängig Ejektor / 4-start thread ejector			
Bohrkopfgröße / Drill head size	_____		
Komplett, Grundkörper / Complete, body	_____		
000 = Komplett / Complete			
110 = Grundkörper / Drill head body			
Bohrdurchmesser / Drilling diametre	_____		
Bitte bei Bestellung genauen Bohrdurchmesser in mm angeben Please state exact drilling diametre in mm when ordering			

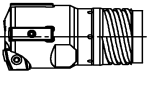
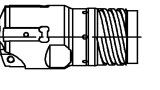








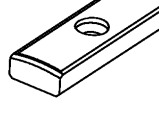


**Bestellbeispiel
Ordering example****62-1011-000-D40,00**

(Vollbohrkopf mit 4-gängigem Ejektor Gewinde für BR-Ø 39, Bohr-Ø 40,00 mm)

(Solid drill head with 4-start thread ejector for drill tube dia. 39, drilling dia. 40,00 mm)

- Bitte beachten Sie unsere Sicherheitshinweise unter www.botek.de.
- Es gelten unsere allgemeinen Geschäftsbedingungen, welche wir als bekannt voraussetzen.
- Wir behalten uns Änderungen jeder Art vor, die aus technischer Weiterentwicklung resultieren. Diese können grundsätzlich nicht als Reklamation anerkannt werden.
- Änderungen, Druckfehler und Irrtum vorbehalten.
- Please note our safety pointers at www.botek.de.
- Our General Standard Terms and Conditions, which we assume as known, apply.
- We reserve the right to make modifications in the interests of technical improvement. Such modifications cannot, in principle, be accepted as justifiable reasons for complaint.
- Subject to change. The manufacturer accepts no responsibility for misprints and other errors.

Bohrrohrgröße Drill tube size	Bohrrohr ø Da Drill tube outer dia Da [mm]	Bohrbereich Drilling range von bis from to	Bohrkopf Drill head				Außenschneide Peripheral insert			Einstellplatte Stop plate		Zentrumschneide Centre insert		Führungsleisten Guide pads		
			Komplett Complete	Grundkörper Drill head body	Gesamtlänge Over all length	Schlüssel Wrench	1x Wendeplatte 1x Indexable insert	1x Unterlage 1x Shim	1x Schraube 1x Screw	1x Einstellplatte 1x Stop plate	1x Schraube 1x Screw	1x Wendeplatte 1x Indexable insert	1x Schraube 1x Screw	3x Führungsleiste 3x Guide pad	Führungsleisten -Unterlage Guide pads shim	3x Schraube 3x Screw
06	28	28,71 - 28,99	62-0683-000	62-0683-110	77,1	24	02-0870-310	42-0610-710					10-0700-410/28	10-0700-419/S S:0,02/0,025/ 0,05/0,1/0,25		
		29,00 - 29,49	62-0691-000	62-0691-110												
		29,50 - 29,99	62-0693-000	62-0693-110												
		30,00 - 30,49	62-0611-000	62-0611-110	78,1		02-0950-310	22-0600-710			22-0600-211	22-0600-820 (M 2,5x8,2)	10-0700-410/30	Bei Nachbestellung bitte Maß S angeben	22-0610-840 (M 2,5x5,9)	
		30,50 - 30,99	62-0613-000	62-0613-110												
31,00 - 31,00	62-0621-000	62-0621-110														
07	30,5	31,01 - 31,49	62-0701-000	62-0701-110	77,1	26			22-0600-831 (M 3x10,1)			22-0600-211	22-0600-820 (M 2,5x8,2)	10-0700-410/32	When reordering please state dimension S	
		31,50 - 31,99	62-0703-000	62-0703-110												
		32,00 - 32,49	62-0711-000	62-0711-110												
		32,50 - 32,99	62-0713-000	62-0713-110												
		33,00 - 33,30	62-0721-000	62-0721-110												
08	33	33,31 - 33,49	62-0801-000	62-0801-110	84,1	28	02-1050-310	22-0700-710	22-0600-935			22-0600-211	22-0600-820 (M 2,5x8,2)	10-0800-410/34		
		33,50 - 33,99	62-0803-000	62-0803-110												
		34,00 - 34,49	62-0811-000	62-0811-110												
		34,50 - 34,99	62-0813-000	62-0813-110												
		35,00 - 35,49	62-0821-000	62-0821-110												
35,50 - 35,99	62-0823-000	62-0823-110	85,1	30							22-0800-211	22-0600-820 (M 2,5x4,3)	10-0800-410/36			
36,00 - 36,20	62-0831-000	62-0831-110														
09	35,5	36,21 - 36,49	62-0901-000	62-0901-110	87,2	32	02-1200-310	22-0910-710				22-0800-211	22-0600-925	10-0800-410/38	10-0800-419/S S:0,02/0,025/ 0,05/0,1/0,25	22-0800-840 (M 3x8,2)
		36,50 - 36,99	62-0903-000	62-0903-110												
		37,00 - 37,49	62-0911-000	62-0911-110												
		37,50 - 37,99	62-0913-000	62-0913-110												
		38,00 - 38,49	62-0921-000	62-0921-110												
		38,50 - 38,99	62-0923-000	62-0923-110												
		39,00 - 39,49	62-0931-000	62-0931-110												
39,50 - 39,60	62-0933-000	62-0933-110														
10	39	39,61 - 39,99	62-1003-000	62-1003-110	88,2	36			22-0900-831 (M 4x12)			22-1000-211	22-0800-820 (M 3x10,3)	10-0800-410/40	Bei Nachbestellung bitte Maß S angeben	22-0600-935
		40,00 - 40,49	62-1011-000	62-1011-110												
		40,50 - 40,99	62-1013-000	62-1013-110												
		41,00 - 41,49	62-1021-000	62-1021-110												
		41,50 - 41,99	62-1023-000	62-1023-110												
		42,00 - 42,49	62-1031-000	62-1031-110												
		42,50 - 42,99	62-1033-000	62-1033-110												
		43,00 - 43,00	62-1041-000	62-1041-110												
11	42,5	43,01 - 43,49	62-1101-000	62-1101-110	96,4	38	02-1350-310	22-1030-710				22-0600-935	22-0600-935	10-0800-410/44		
		43,50 - 43,99	62-1103-000	62-1103-110												
		44,00 - 44,49	62-1111-000	62-1111-110												
		44,50 - 44,99	62-1113-000	62-1113-110												
		45,00 - 45,49	62-1121-000	62-1121-110												
		45,50 - 45,99	62-1123-000	62-1123-110												
		46,00 - 46,49	62-1131-000	62-1131-110												
		46,50 - 46,99	62-1133-000	62-1133-110												
47,00 - 47,00	62-1141-000	62-1141-110														
12	46,5	47,01 - 47,49	62-1211-000	62-1211-110	98,4	41	02-1550-310	22-1230-710	22-1200-831 (M 5x14,2)			21-0200-860 (M 2,5x4,7)	22-1100-211	10-1000-410/47	10-1000-419/S S:0,02/0,025/ 0,05/0,1/0,25	22-1200-840 (M 3,5x11,4)
		47,50 - 47,99	62-1213-000	62-1213-110												
		48,00 - 48,49	62-1221-000	62-1221-110												
		48,50 - 48,99	62-1223-000	62-1223-110												
		49,00 - 49,49	62-1231-000	62-1231-110												
		49,50 - 49,99	62-1233-000	62-1233-110												
		50,00 - 50,49	62-1241-000	62-1241-110												
		50,50 - 50,99	62-1243-000	62-1243-110												
		51,00 - 51,49	62-1251-000	62-1251-110												
		51,50 - 51,70	62-1253-000	62-1253-110												
				98,5			02-1650-310	22-1240-710					10-1000-410/51	When reordering please state dimension S	22-0900-935	

Bohrrohrgröße Drill tube size	Bohrrohr ø Da Drill tube outer dia Da [mm]	Bohrbereich Drilling range von bis from to	Bohrkopf Drill head				Außenschneide Peripheral insert			Einstellplatte Stop plate		Zentrumschneide Centre insert		Führungsleisten Guide pads		
			Komplett Complete 	Grundkörper Drill head body 	Gesamtlänge Over all length	Schlüssel Wrench 	1x Wendepatte 1x Indexable insert 	1x Unterlage 1x Shim 	1x Schraube 1x Screw 	1x Einstellplatte 1x Stop plate 	1x Schraube 1x Screw 	1x Wendepatte 1x Indexable insert 	1x Schraube 1x Screw 	3x Führungsleiste 3x Guide pad 	Führungsleisten -Unterlage Guide pads shim 	3x Schraube 3x Screw 
13	51	51,71 - 51,99	62-1303-000	62-1303-110	98,5	41	02-1650-310	22-1240-710	01-2400-610-S...	Bei Nachbestellung bitte Maß S angeben	21-0200-860 (M 2,5x4,7)	22-1100-211	22-0800-820	10-1000-410/51	10-1000-419/S S:0,02/0,025/ 0,05/0,1/0,25	22-1200-840 (M 3,5x11,4)
		52,00 - 52,49	62-1311-000	62-1311-110	99,5	46										
		52,50 - 52,99	62-1313-000	62-1313-110												
		53,00 - 53,49	62-1321-000	62-1321-110												
		53,50 - 53,99	62-1323-000	62-1323-110												
		54,00 - 54,49	62-1331-000	62-1331-110												
		54,50 - 54,99	62-1333-000	62-1333-110												
		55,00 - 55,49	62-1341-000	62-1341-110												
55,50 - 55,99	62-1343-000	62-1343-110	100,5	50	22-1200-831 (M 5x14,2)	22-1200-935	22-1300-211	22-0600-925	22-0900-935							
56,00 - 56,20	62-1351-000	62-1351-110														
56,21 - 56,49	62-1401-000	62-1401-110														
56,50 - 56,99	62-1403-000	62-1403-110														
57,00 - 57,49	62-1411-000	62-1411-110														
57,50 - 57,99	62-1413-000	62-1413-110														
58,00 - 58,49	62-1421-000	62-1421-110														
58,50 - 58,99	62-1423-000	62-1423-110														
59,00 - 59,49	62-1431-000	62-1431-110	105,5	55	02-1800-310	22-1340-710	01-3750-610-S...	Bei Nachbestellung bitte Maß S angeben	21-0600-860 (M 3x6,7)	22-1500-211	22-1500-820 (M 3,5x14)	10-1000-410/55	Bei Nachbestellung bitte Maß S angeben	22-0900-935		
59,50 - 59,99	62-1433-000	62-1433-110														
60,00 - 60,49	62-1441-000	62-1441-110														
60,50 - 60,60	62-1443-000	62-1443-110														
60,61 - 60,99	62-1503-000	62-1503-110														
61,00 - 61,49	62-1511-000	62-1511-110														
61,50 - 61,99	62-1513-000	62-1513-110														
62,00 - 62,49	62-1521-000	62-1521-110														
62,50 - 62,99	62-1523-000	62-1523-110	106,7	60	02-1900-310	22-1500-710	22-1500-831 (M 6x17,5)	22-0600-935	22-0900-935							
63,00 - 63,49	62-1531-000	62-1531-110														
63,50 - 63,99	62-1533-000	62-1533-110														
64,00 - 64,49	62-1541-000	62-1541-110														
64,50 - 64,99	62-1543-000	62-1543-110														
65,00 - 65,00	62-1551-000	62-1551-110														
65,00 - 65,49	62-1611-000	62-1611-110														
65,50 - 65,99	62-1613-000	62-1613-110								145,7	65	02-2150-310	22-1630-710	22-1500-935	22-0600-935	22-0900-935
66,00 - 66,49	62-1621-000	62-1621-110														
66,50 - 66,99	62-1623-000	62-1623-110														
67,00 - 67,49	62-1701-000	62-1701-110														
67,50 - 67,99	62-1703-000	62-1703-110														
68,00 - 68,49	62-1711-000	62-1711-110														
68,50 - 68,99	62-1713-000	62-1713-110														
69,00 - 69,49	62-1721-000	62-1721-110	145,8	60	02-2370-310	22-1630-710	22-1500-831 (M 6x17,5)	22-0600-935	22-0900-935							
69,50 - 69,99	62-1723-000	62-1723-110														
70,00 - 70,49	62-1731-000	62-1731-110														
70,50 - 70,99	62-1733-000	62-1733-110														
71,00 - 71,49	62-1741-000	62-1741-110														
71,50 - 71,99	62-1743-000	62-1743-110														
72,00 - 72,49	62-1751-000	62-1751-110														
72,50 - 72,99	62-1753-000	62-1753-110								150,8	65	02-2370-310	22-1630-710	22-1500-831 (M 6x17,5)	22-0600-935	22-0900-935
73,00 - 73,49	62-1811-000	62-1811-110														
73,50 - 73,99	62-1813-000	62-1813-110														
74,00 - 74,49	62-1821-000	62-1821-110														
18	68	74,50 - 74,99	62-1823-000	62-1823-110	151,9	60	02-2370-310	22-1630-710	22-1500-831 (M 6x17,5)	22-0600-935	22-0900-935	10-1200-410/56	10-1200-419/S S:0,02/0,025/ 0,05/0,1/0,25	22-1200-840 (M 3,5x11,4)		
		74,50 - 74,99	62-1823-000	62-1823-110												